

## online EWN portaal - handleiding

In deze handleiding wordt uitgelegd hoe een partij kan worden aangemeld via het online EWN portaal.

Om in te loggen gaat u naar de website van EWN: [www.ewnederland.nl](http://www.ewnederland.nl)

Via de button “inloggen” komt u bij het inlogschermb.

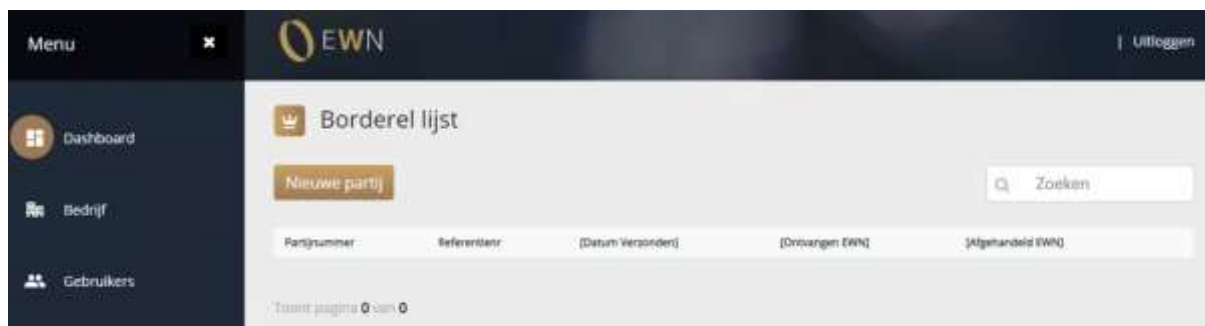
Nog geen account? Via de button “registreren” kunt u zich aanmelden.



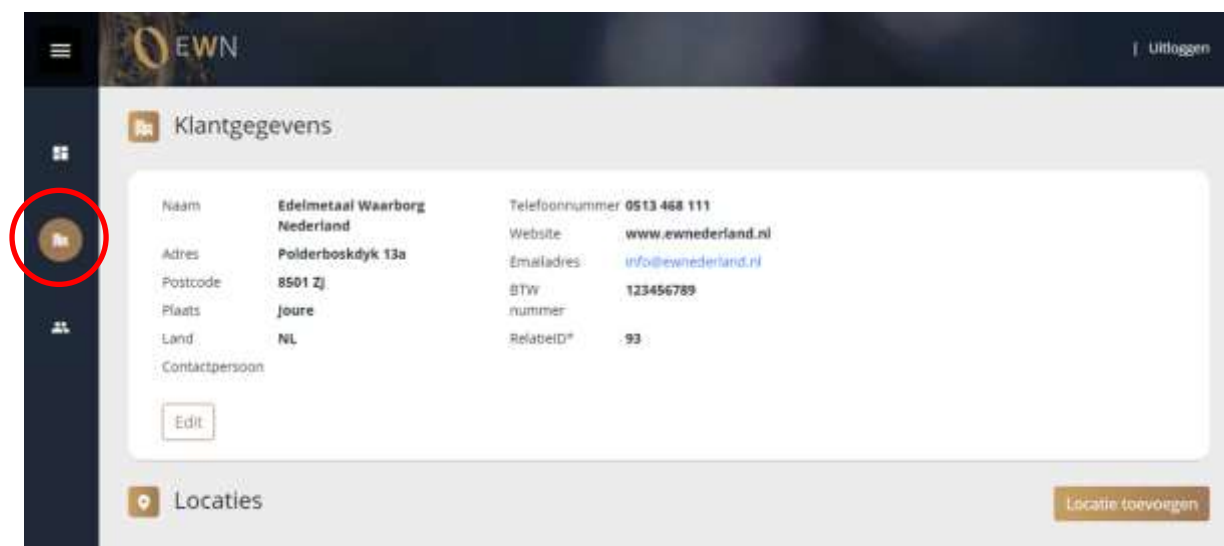
Inlogschermb online EWN portaal

## online EWN portaal - handleiding

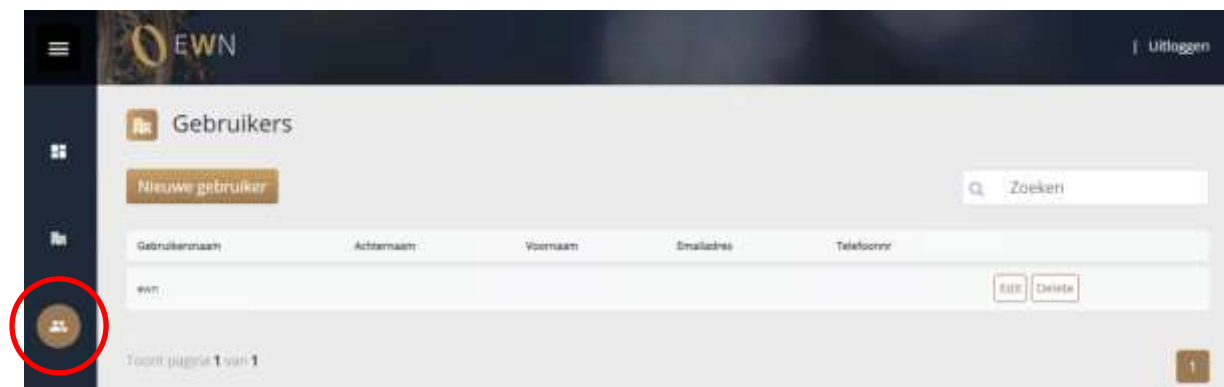
Na het ingeven van uw gebruikersnaam en wachtwoord krijgt u het volgende scherm – dashboard – te zien:



Links in de navigatiekolom heeft u de volgende opties: dashboard, bedrijf en gebruikers.



Bedrijf: hier kunt u uw bedrijfsgegevens aanpassen en eventuele meerdere locaties toevoegen



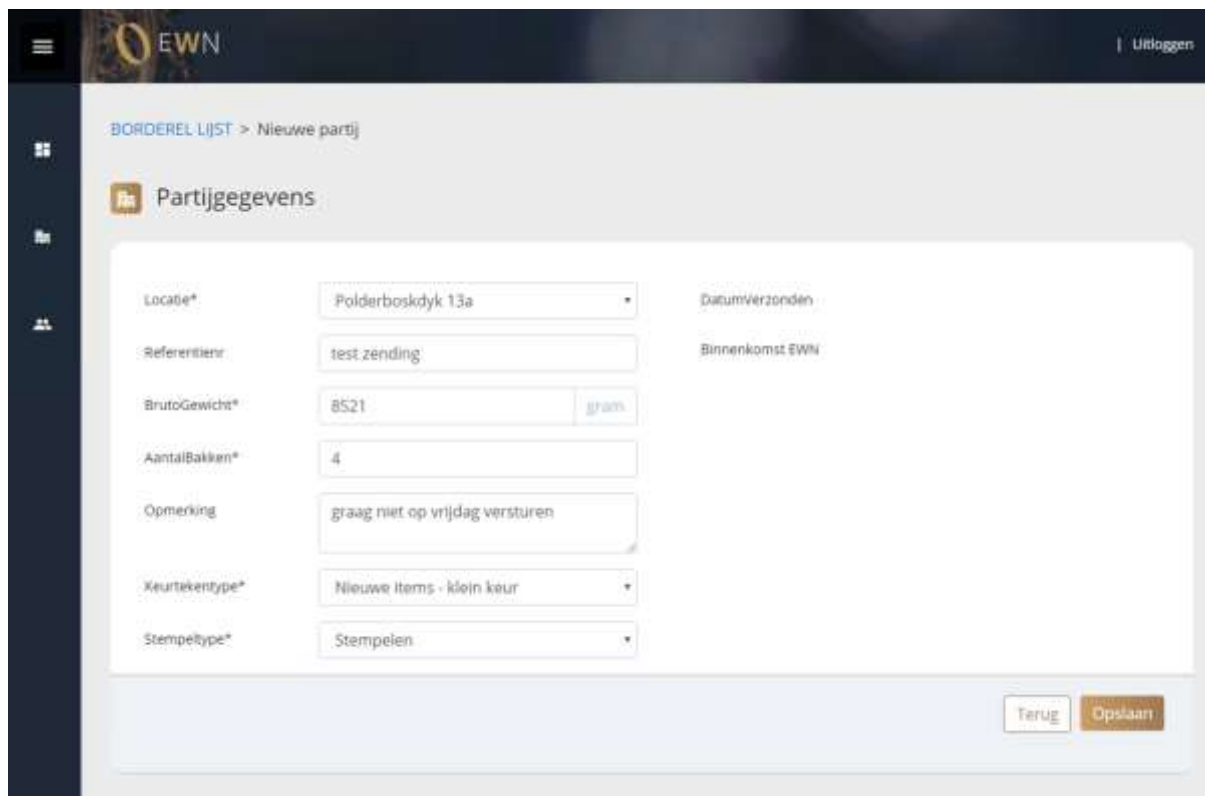
Gebruikers: hier kunt u uw gebruikers beheren en een account aanmaken voor een van uw medewerkers. Uw account heeft administrator rechten, deze kunt u echter ook aan uw medewerkers geven.

### Nieuwe partij aanmelden

U bent ingelogd en heeft het dashboardscherm geopend.

Via de button “Nieuwe Partij” kunt u een nieuwe partij aanmaken.

Het volgende scherm wordt getoond:

The screenshot shows the 'Nieuwe partij' form in the EWN portal. The form is titled 'Partijgegevens' and contains several input fields: 'Locatie\*' (dropdown menu with 'Polderboskdyk 13a'), 'Referentienr.' (text input with 'test zending'), 'BrutoGewicht\*' (text input with '8521' and a 'gram' unit selector), 'AantalBakken\*' (text input with '4'), 'Opmerking' (text area with 'graag niet op vrijdag versturen'), 'Keurtekentype\*' (dropdown menu with 'Nieuwe Items - klein keur'), and 'Stempeltype\*' (dropdown menu with 'Stempelen'). There are also two empty fields on the right: 'DatumVerzonden' and 'Binnenkomst EWN'. At the bottom right of the form are two buttons: 'Terug' and 'Opslaan'.

Eerst wordt u gevraagd een aantal basis velden in te vullen:

- Locatie: hier wordt uw adres getoond.  
*heeft u meerdere locaties aangemaakt dan kunt u hier de juiste selecteren.*
- Referentie: geef hier uw referentie op, deze wordt op de factuur vermeld
- Bruto gewicht: geef hier het bruto gewicht op van de zending (gewicht van het totale pakket zoals u het verstuurd).  
*opmerking: kunt u het gewicht niet vaststellen vul dan 0 in.*
- Aantal bakken: geef hier het aantal bakken/pakketten van deze zending op
- Opmerking: een vrij in te vullen veld
- Keurtekentype: hier heeft u de keuze uit
- Nieuwe items – klein keur
  - Nieuwe items – groot keur (drieling)
  - Occasions (artikel 3)
  - CCM (Common Control Marks van de Conventie)
- Stempeltype: maak hier een keuze uit stempelen of laseren

*opmerking: bij de partijregels, zie volgende stap, kan per item een afwijkend stempelverzoek worden ingegeven voor keurtekentype en stempeltype.*

Klik nu op “opslaan”

Het is nu mogelijk om partijregels te gaan toevoegen (de voormalige inventarislijst op de borderel).

**BORDEREL LIJST > Partij**

### Partijgegevens

Locatie*	Polderboskdyk 13a	Datum/Verzonden	
Referentie	test zending	Binnenkomst EWN	
BrutoGewicht*	8521,00 gram	<input type="checkbox"/> Bestand kiezen   <input type="checkbox"/> Geen bestand geloozen	<input type="button" value="rijnen"/>
AantalBakken*	4	Bestandsnaam	Aanmaakdatum
Opmerking	graag niet op vrijdag versturen	[Geen bijlagen geupload]	
Keurtekentype*	Nieuwe Items - klein keur		
Stempeltype*	Stempelen		

[Ik ga akkoord met de] [algemene voorwaarden](#)

### Partijregels

Aantal	Omschrijving	MetaalSoort	MetaalGehalte	Opmerking	Keurtekentype	Balnummer
--------	--------------	-------------	---------------	-----------	---------------	-----------

Klik op de button "add partijregel"

### Toevoegen partijregels

**Partijregels**

Aantal	Omschrijving	MetaalSoort	MetaalGehalte	Opmerking	Keurtekentype	Baknummer
--------	--------------	-------------	---------------	-----------	---------------	-----------

Aantal\*  [Afwijkend stempelverzoek voor deze Rems]

Omschrijving\*

MetaalSoort\*

MetaalGehalte\*

Baknummer  (Bij gebruik waarborgbakken EWN)

Opmerking

Keurtekentype

Stempeltype

- Aantal: voer hier het aantal items in, bijv. 56
- Omschrijving: voer hier een omschrijving in, bijv. Ringen
- Metaal soort: kies een metaal soort
- Gehalte: kies een gehalte (de selectie wordt bepaald door de metaal soort)
- Baknummer: maakt u gebruik van waarborgbakken van EWN, vul dan hier het baknr. in
- Opmerking: vrij veld: bijv. stempelen aan binnenzijde ring op 6 uur.

In de tweede kolom, rechts, kunt u voor deze items een afwijkend stempelverzoek aangeven. Bijvoorbeeld stempeltype: laseren, of een groot keur

Deze stap kunt u herhalen om meerdere partijregels in te voeren

**BORDEREL LIJST > Partij**

### Partijgegevens

Locatie*	Polderboskdyk 13a	DatumVerzonden	
Referentienr.	test zending	Binnenkortst EWN	
BrutoGewicht*	8521,00 gram	Bestand kiezen	Geen bestand gekozen [toevoegen]
AantalBakken*	4	Bestandsnaam	Aanmaakdatum
Opmerking	graag niet op vrijdag versturen	[Geen bijlagen geupload]	
Keurtekentype*	Nieuwe items - klein keur		
Stempeltype*	Stempelen		

[Ik ga akkoord met de] [algemene voorwaarden].

### Partijregels

Aantal	Omschrijving	MetaalSoort	MetaalGehalte	Opmerking	Keurtekentype	Baknummer	
25	ringen	Goud	325		Nieuwe items - klein keur	4152	<input type="button" value="Edit"/> <input type="button" value="Delete"/>

Wanneer u alle partijregels heeft ingevuld kunt u op VERZENDEN klikken. U krijgt nu een scherm te zien met een verzendlabel, deze ziet er als volgt uit.

Label afdrukken

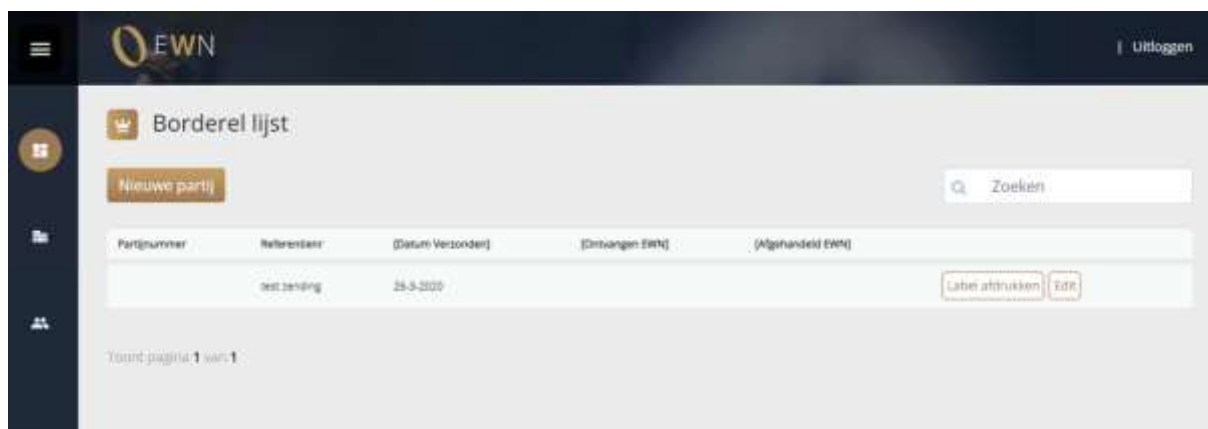
194  
**EWN**  
Polderboskdyk 13A  
8501 Zj, jaure

**Verzender**  
Polderboskdyk 13a  
8501 Zj, jaure  
Nederland

**Druk dit label af en stuur het met de partij mee!**

## online EWN portaal - handleiding

U keert nu terug naar het DASHBOARD scherm. De zojuist aangemaakte partij staat in het overzicht.



Zodra de partij bij EWN is aangekomen zal dit zichtbaar zijn in dit portaal middels een ingevulde datum onder "ontvangen EWN", ook zal de partij nu een partijnummer krijgen. Daarnaast is in te zien wanneer de partij weer is verzonden, er zal dan een verzenddatum zijn ingevuld onder "afgehandeld EWN".



Nadat uw partij is afgehandeld door EWN kunt u ook hier het BEREKENINGSFORMULIER inzien. Dit is de basis voor de factuur. De factuur krijgt u vervolgens per e-mail toegestuurd.

Heeft u vragen of komt u er niet uit. Neem contact op en we helpen u graag.

### Edelmetaal Waarborg Nederland BV

Polderboskdyk 13a  
8501 ZJ Joure  
T +31(0)513 468 111  
E [info@ewnederland.nl](mailto:info@ewnederland.nl)